


CUANDO
NADIE
MIRA







ABRIR
MANEJA
PARA MÁS
COMODIDAD

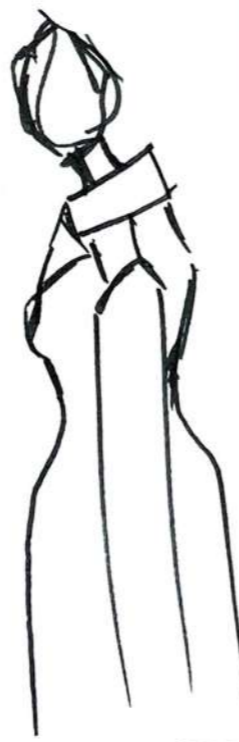


casual # 2


casual # 1



* TODO EN
MANIPULACIÓN
CINTAS
ORGANIZA



MANEJAR
+ 40 cm



más volumen
problema concreto!
↓
coger pinches
distintos!!



CAMBIA
TEJIDO
PORQUE
POR MÁS
FLUIDO

ABRIR ESTO -
varilla
completa



LATERAL
1



ESPALDA

Crear este estampado
a partir de una
manipulación

DELANTERO

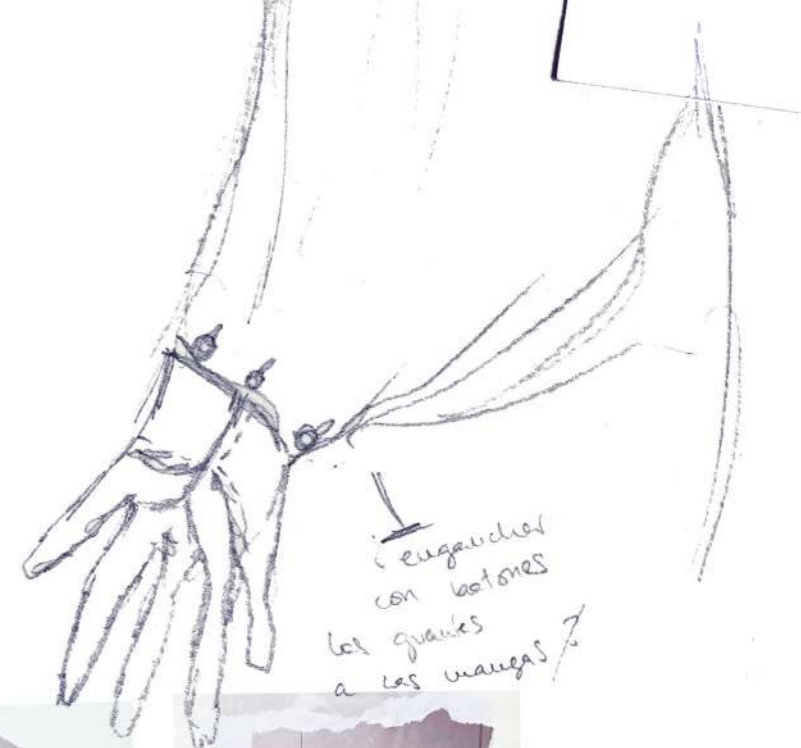
- Base de lana virgo
- Tiras de distido anchos cortadas por encima, superponiendo
- Tiras de orguja gasa del color cori

ABRIR FINIR

casual # 3
CAPAS = se lo que se que tapado se secatos que se
MIRAR LABORA CORSE
ata en medio el lato y así se queda bien ajustado)

Generar más volumen en lateral







* SE CERRA
CON UNA BATA
PARA QUE QUEDE
ALISTADO A
LA ENTREVISTA!!


110
Contorno
lo que yo
quiera que
quede.
1/4

cape contorno
1/2 cape cont.



1/2 = 35 cm
1/4 = 17,5 cm

x 1 de 41 cm
x 1 de 60 cm



* NO QUEDA
CERRADA
POR LOS
LATERALES!
(CAPE)

PERFECTO
MUCHO
CON
PUNTIAS!

¡¡¡
para
a la
A TENO!!!



in some
"sleep" in
neone.
I realised
ge that
there's always more than
what meets the eye.
Estabilizar
espaldas





